



gültig ab:
26. August 2024

TERRASSEN

100 % Natur zum Wohlfühlen



DIE WELT DER DICKBAUER-TERRASSEN

WARUM HOLZTERRASSEN

Eine Holzterrasse bietet neben einer natürlichen **Ästhetik** eine warme, gemütliche Atmosphäre. Im Vergleich zu Kunststoff oder Stein hat Holz immer eine angenehme Oberflächen-Temperatur, ist **langlebig** und an individuelle **Gestaltungswünsche leicht** anpassbar. Holz ist die attraktivste und nachhaltigste Wahl für den Außenbereich. In Bezug auf Umweltschutz ist die Entscheidung ganz klar. Holz ist CO₂ neutral und benötigt am wenigsten Energie.

VON RUND ZU ECKIG

Fast alle **Verarbeitungs-Prozesse** finden auf unserem Standort statt. Das Rundholz wird auf unserer **betriebseigenen Bandsäge** geschnitten und im **Hobelwerk** veredelt. Lediglich das Keilzinken und die thermische Behandlung werden von renommierten **Partnerbetrieben** in Oberösterreich durchgeführt.

HALTBARKEIT UND ÄSTHETIK

Die **Haltbarkeit** hängt stark von der Holzart und einem guten Unterbau ab. Eiche und Lärche sind von Natur aus sehr langlebig, und auch thermobehandelte Esche bietet gute Dauerhaftigkeit. Für den **optimalen Unterbau** legen wir Ihnen unsere Beratung und Erfahrung nahe. Der **konstruktive Holzschutz** und eine gute Durchlüftung sind wesentlich. Außerdem empfehlen wir zwischen den Terrassendielen eine Fuge von 6mm einzuplanen.

WOHER STAMMT DAS HOLZ

Sämtliche Terrassenhölzer werden bei uns auf der Säge eingeschnitten und bei uns produziert. Wir beziehen das Rundholz im Umkreis von 250 km. Somit wenige Transportkilometer und maximale Wertschöpfung für die Region.

#Regionalität

MONTAGE DER TERRASSE

Für die Montage gibt es verschiedene Möglichkeiten: Sie können die Hölzer und Materialien selbst abholen und das komplette System **eigenständig** aufbauen. Alternativ steht Ihnen ein erfahrener Massivholzprofi von uns zur Seite, der Sie bei der Montage unterstützt. Zusätzlich bieten wir ein **Rundum-Sorglos-Paket** an, bei dem wir uns komplett um Antransport kümmern, und alle Montageschritte für Ihre Terrasse, direkt vor Ort, durchführen.

SERVICE UND ANFRAGE

Nutzen Sie gerne unser **Know-How** und lassen Sie sich von einem unserer **Holzprofis** persönlich für Ihr individuelles Vorhaben beraten.

Für ein **maßgeschneidertes Angebot** benötigen wir von Ihnen folgendes:

Skizze des Vorhabens mit Bemaßung
Fotos oder ein kurzes Video des Projekts
Beschreibung des vorhandenen Untergrunds

Rollierung, Wiese, Beton etc.

gewünschte Aufbauhöhe

(Untergrund bis Belag Oberkante)

Heimische **GEBIRGS-LÄRCH**E NATUR


Heimische **Gebirgslärche Natur** bietet eine wunderschöne Kombination aus liegenden und stehenden Jahresringen, die eine natürliche Optik schaffen.


Die vorhandenen Äste verleihen dem Holz rustikalen Charme und machen es ideal für Fußwege und Terrassenflächen.


Besonders gut geeignet für Bereiche, die mit Schuhen betreten werden, oder für Menschen, die gerne ihre Füße heben.


Auch für alle Gartenhölzer ist dieses widerstandsfähige Material hervorragend geeignet und verleiht Ihrem Außenbereich eine natürliche, langlebige Schönheit.

Qualität: AB, für dieses Sortiment werden vor allem kleinere Stämme verwendet, Äste und kleine Risse sind enthalten, Der Kern und die Kernzone kann in den Brettern vorkommen, **Bretter sind 4-fach gehobelt und alle Längsseiten gefast.**

	212LÄR_NATUR	Format	exkl. MwSt.	inkl. MwSt.	exkl. MwSt.	inkl. MwSt.
	heimische Gebirgs-Lärche	in mm 25 x 122	€ 5,49 pro Laufmeter	€ 6,59 pro Laufmeter	€ 41,57 pro m ²	€ 49,88 pro m ²
	Längen: 400, 500 cm	Empfohlener Polsterholzabstand 40-50 cm				

	221PP32122	Format	exkl. MwSt.	inkl. MwSt.	exkl. MwSt.	inkl. MwSt.
	heimische Gebirgs-Lärche	in mm 32 x 122	€ 6,32 pro Laufmeter	€ 7,58 pro Laufmeter	€ 49,38 pro m ²	€ 59,25 pro m ²
	Längen: 400, 500 cm	Empfohlener Polsterholzabstand 60-70 cm				

	212LÄR_NATUR	Format	exkl. MwSt.	inkl. MwSt.	exkl. MwSt.	inkl. MwSt.
	heimische Gebirgs-Lärche	in mm 32 x 145	€ 7,61 pro Laufmeter	€ 9,13 pro Laufmeter	€ 47,86 pro m ²	€ 57,43 pro m ²
	Längen: 400, 500 cm	Empfohlener Polsterholzabstand 60-70 cm				

	212LÄR_NATUR	Format	exkl. MwSt.	inkl. MwSt.	exkl. MwSt.	inkl. MwSt.
	heimische Gebirgs-Lärche	in mm 42 x 145	€ 10,01 pro Laufmeter	€ 12,01 pro Laufmeter	€ 62,98 pro m ²	€ 75,58 pro m ²
	Längen: 400, 500 cm	Empfohlener Polsterholzabstand 80-100 cm				

AUFPREIS:

212Z BÜRSTEN EINSEITIG

einseitig gebürstete Oberfläche € 4,20/m² exkl. MwSt. [€ 5,04 inkl. MwSt.]


212Z BÜRSTEN ZWEISEITIG

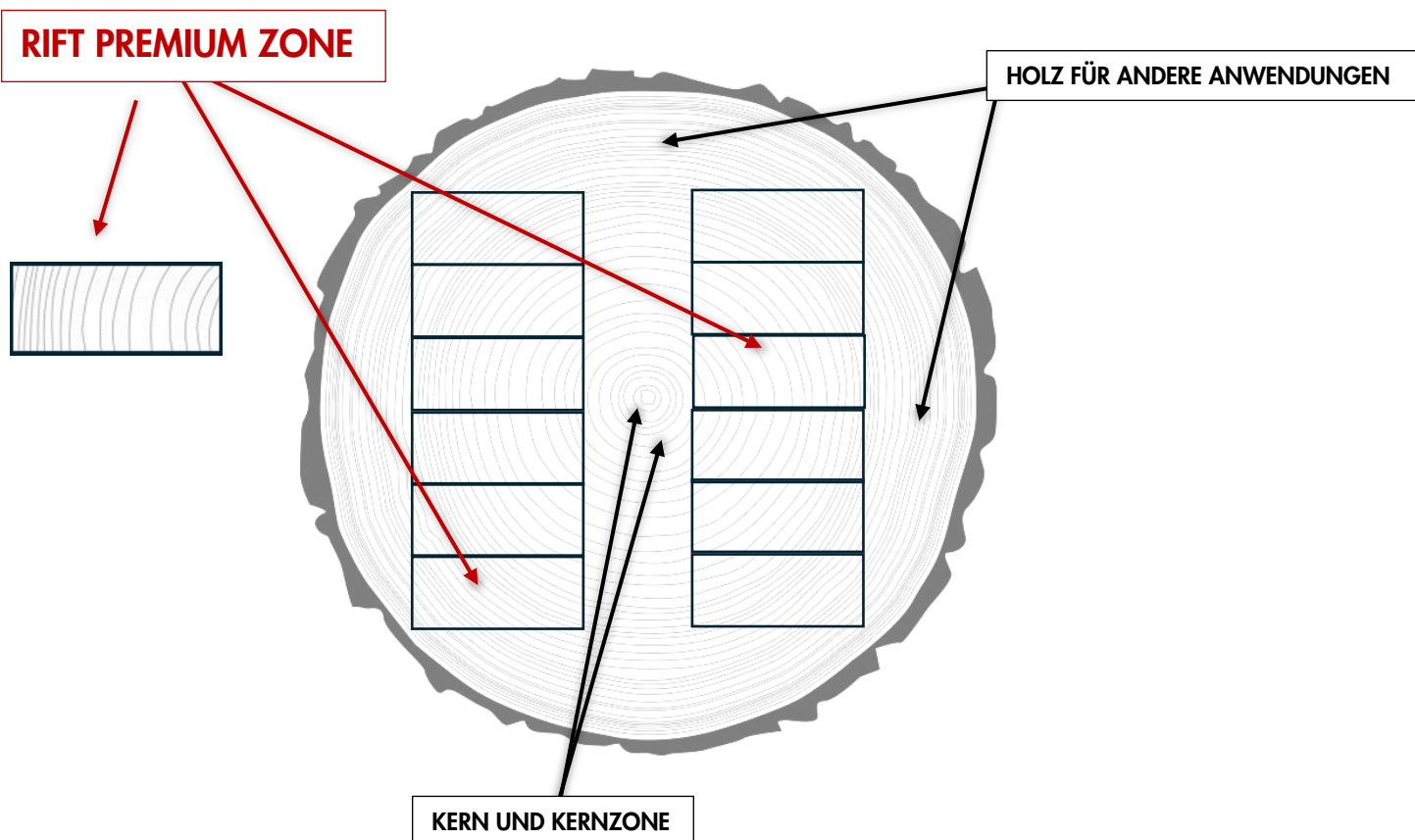
beidseitig gebürstete Oberfläche € 6,20/m² exkl. MwSt. [€ 7,44 inkl. MwSt.]

Heimische **GEBIRGS-LÄRCH**E RIFT PREMIUM

Unser Produkt **Rift-Premium** setzt neue Maßstäbe in Qualität und Ästhetik. Fehleroptimiert durch das Auskappen grober Äste, bietet es eine makellose Oberfläche, die beidseitig gebürstet und mit gefasteten Längskanten veredelt ist. Rift-Premium erfüllt höchste Ansprüche, ist nahezu schieferfrei und behält seine natürliche Holzcharakteristik. Es ist die perfekte Wahl für anspruchsvolle Projekte, die auch von Kleinkindern gerne barfuß genutzt werden, bei denen sowohl Ästhetik als auch Langlebigkeit gefragt sind.

Qualität: Rift Premium, Die Jahrringe sind stehend angeordnet (bis Winkel 45°), dadurch ist der Belag so gut wie schieferfrei, Die einzelnen Lamellen sind kern frei und der Abstand zu Kernzone ist bedeutend.
Bretter sind 4-fach gehobelt und alle Längsseiten gefast sowie beide Sichtseiten gebürstet.

	212LÄR_RP4292	Format	exkl. MwSt.	inkl. MwSt.	exkl. MwSt.	inkl. MwSt.
	heimische Gebirgs-Lärche	in mm 42 x 92	€ 10,55 pro Laufmeter	€ 12,66 pro Laufmeter	€ 107,65 pro m ²	€ 129,18 pro m ²
	Länge: 110 – 500 cm	Empfohlener Polsterholzabstand 80-100 cm				



Heimische **GEBIRGS-LÄRCHE** RIFT PREMIUM


[**KEILVERZINKT**]

Lärche Rift Premium-Qualität Keilverzinkt bietet eine gleichmäßige, geschindelnde Oberfläche für eine individuelle Terrasse. Die Keilverzinkung mit Einzellängen von 30 bis 100 cm ermöglicht große Distanzen und schafft einen harmonischen, lebhaften Charakter, verstärkt durch die natürlichen Farben der Lärche. Zudem ist sie praktisch astrein, reduziert die Rissbildung und erhöht die Langlebigkeit und Stabilität der Terrassenfläche.



Qualität: = Rift Premium, nahezu ast- und „fehler“-frei, kaum Verzug, Risse oder Schüsselung, beste Vorsorge gegen Schieferbildung und hohe Stabilität, ideal für Barfußbenutzung und Kleinkinder!

Bretter sind 4-fach gehobelt und alle Längsseiten gefast sowie beide Sichtseiten gebürstet.

	212LÄR_KZ3686_RP	Format	exkl. MwSt.	inkl. MwSt.	exkl. MwSt.	inkl. MwSt.
	heimische Gebirgs-Lärche keilverzinkt	in mm 36 x 86	€ 11,60 pro Laufmeter	€ 13,92 pro Laufmeter	€ 126,10 pro m ²	€ 151,30 pro m ²
	Länge: 500 cm	Empfohlener Polsterholzabstand 70-80 cm				



frisch montiert



silbrig vergraut

EICHE NATUR


Durchgehende Lamellen

Die **Eiche Natur** zählt zu den robustesten und widerstandsfähigsten heimischen Laubhölzern, die perfekt für den Außenbereich geeignet sind. Ihre natürliche Härte und Langlebigkeit machen sie zur idealen Wahl für alle, die eine Terrasse oder Außenanlage mit Charakter und Beständigkeit schaffen möchten. Mit ihrer warmen, ansprechenden Optik und der natürlichen Widerstandsfähigkeit gegen Witterungseinflüsse vereint die Eiche Natur Schönheit und Funktionalität auf beeindruckende Weise. Erleben Sie die zeitlose Eleganz und Zuverlässigkeit.

Beachte: Im ersten Jahr kann aus Eichenholz eine braune Flüssigkeit ausgespült werden, wenn es regnet. Diese enthält Gerbsäure. Diese Flüssigkeit sollte nicht über Edelstahl oder weiße Flächen laufen, weil sie diese verfärben kann.

Qualität: AB, nur vereinzelte kleine gesunde Äste enthalten, Bretter sind kernfrei und auf einer Seite splintfrei, durchgehende Lamellen, sehr verzugsarm und leicht zu pflegen

Bretter sind 4-fach gehobelt und alle Längsseiten gefast sowie eine gebürstete Sichtseite

	212EIC_NATUR	Format	exkl. MwSt.	inkl. MwSt.	exkl. MwSt.	inkl. MwSt.
	heimische EICHE	in mm 25 x 105	€ 9,49 pro Laufmeter	€ 11,38 pro Laufmeter	€ 86,27 pro m ²	€ 103,53 pro m ²
	Längen: 200, 250, 300, 350, 400 cm		Empfohlener Polsterholzabstand 40-50 cm			

EICHE NATUR

[KEILVERZINKT]

Eiche Natur Keilverzinkt bietet eine gleichmäßige, schön geschindelte Oberfläche für eine individuelle Terrasse. Neben der allbekannten Robustheit punktet dieser Belag vor allem wieder durch die Zinkung.



Qualität: A, hochwertige und wetterfeste Verzinkung, kaum Äste enthalten, Bretter sind kernfrei und auf einer Seite splintfrei, Einzellängen zwischen 30 und 100cm, verzugsarm und pflegeleicht

Bretter sind 4-fach gehobelt und alle Längsseiten gefast sowie eine gebürstete Sichtseite

	212EIC_KZ22100	Format	exkl. MwSt.	inkl. MwSt.	exkl. MwSt.	inkl. MwSt.
	heimische EICHE	in mm 22 x 100	€ 9,49 pro Laufmeter	€ 11,38 pro Laufmeter	€ 79,09 pro m ²	€ 94,91 pro m ²
	Länge: 500 cm	Empfohlener Polsterholzabstand 40-50 cm				

ESCHE NATUR

Unbehandelte Esche ist eine attraktive und Wahl für Terrassen, die durch ihre hellen und dunklen, natürlichen Farben und markante Maserung besticht. Wie bei allen Hölzern entwickelt sich auch bei Esche mit der Zeit eine silbrig-graue Patina. Dank der sanften Struktur dieses heimischen Holzes ist der Belag barfußtauglich und neigt kaum zur Schieferbildung.

Esche Natur eignet sich besonders gut für den Einsatz in witterungsarmen Bereichen, wie überdachten Terrassen, Balkonen und Gartenlauben, wo das Holz vor den Elementen geschützt ist und seine natürliche Schönheit lange bewahrt.

Qualität: A, praktisch Astfrei, Kern frei

Bretter sind 4-fach gehobelt und alle Längsseiten gefast sowie eine gebürstete Sichtseite


	212ESC_NATUR2792	Format	exkl. MwSt.	inkl. MwSt.	exkl. MwSt.	inkl. MwSt.
	heimische ESCHE	in mm 27 x 92	€ 6,75 pro Laufmeter	€ 8,10 pro Laufmeter	€ 68,87 pro m ²	€ 82,65 pro m ²
	fallende Längen: 80 cm – 400cm		Empfohlener Polsterholzabstand 50-70 cm			


THERMO-ESCHE

Die **Thermo-Esche** ist eine robuste und langlebige Wahl für Terrassen, die sich durch ihre schöne dunkle Farbe und attraktive Maserung auszeichnet. Wie auch bei allen anderen Hölzern wird auch dieser Belag, je nach Witterung, nach einigen Jahren silbrig-grau. Aufgrund der sanften Struktur dieses heimischen Holzes, ist dieser Belag absolut barfußtauglich und neigt nur in seltenen Fällen zur Schieferbildung. Durch die thermische Behandlung ist die Esche für viele Anwendungen Außenbereiche einsetzbar aber vor allem bei überdachten Projekten eine astreine Wahl.

Qualität: A, praktisch Astfrei, Kern frei

Bretter sind 4-fach gehobelt und alle Längsseiten gefast sowie eine gebürstete Sichtseite


	212TES	Format	exkl. MwSt.	inkl. MwSt.	exkl. MwSt.	inkl. MwSt.
	heimische THERMO ESCHE	in mm 25 x 105	€ 9,49 pro Laufmeter	€ 11,38 pro Laufmeter	€ 86,27 pro m ²	€ 103,53 pro m ²
	Längen: 190, 220 cm	Empfohlener Polsterholzabstand 40-50 cm				


	212TES	Format	exkl. MwSt.	inkl. MwSt.	exkl. MwSt.	inkl. MwSt.
	heimische THERMO ESCHE	in mm 24 x 115	€ 9,49 pro Laufmeter	€ 11,38 pro Laufmeter	€ 78,43 pro m ²	€ 94,12 pro m ²
	Längen: 300 cm	Empfohlener Polsterholzabstand 40-50 cm				


NOTWENDIG FÜR DIE



Unterkonstruktion

POLSTERHÖLZER & ALU-UK

	221PP9090	Format	exkl. MwSt.	inkl. MwSt.	-10% Rabatt	- 20% Rabatt	- 25% Rabatt
	heimische Gebirgs-Lärche	in mm 90 x 90	€ 11,70 pro Laufmeter	€ 14,04 pro Laufmeter	ab 51 Laufmeter	ab 103 Laufmeter	ab 427 Laufmeter
4x gehobelt und gefast Längen: 400, 500 cm			Empfohlener Polsterholzabstand 80-110 cm Unterleger-Abstand max. 200 cm				


	221PP7070	Format	exkl. MwSt.	inkl. MwSt.	-10% Rabatt	- 20% Rabatt	- 25% Rabatt
	heimische Gebirgs-Lärche	in mm 70 x 70	€ 7,49 pro Laufmeter	€ 8,99 pro Laufmeter	ab 80 Laufmeter	ab 160 Laufmeter	ab 668 Laufmeter
4x gehobelt und gefast Längen: 400, 500 cm			Empfohlener Polsterholzabstand 60-90 cm Unterleger-Abstand max. 150 cm				


	221PP4292	Format	exkl. MwSt.	inkl. MwSt.	-10% Rabatt	- 20% Rabatt	- 25% Rabatt
	heimische Gebirgs-Lärche	in mm 42 x 92	€ 6,61 pro Laufmeter	€ 7,93 pro Laufmeter	ab 91 Laufmeter	ab 181 Laufmeter	ab 756 Laufmeter
4x gehobelt und gefast Längen: 400, 500 cm			Empfohlener Polsterholzabstand 50-80 cm Unterleger-Abstand max. 100 cm				


	215ALU-UK 215VERBINDER ALU-UK	Format	exkl. MwSt.		inkl. MwSt.		
	Aluminium	in mm 20 x 60	€ 13,58 pro Laufmeter		€ 16,30 pro Laufmeter		
Matt-Schwarz gepulvert Längen: 200, 400 cm			Empfohlener Abstand 40-60 cm Unterleger-Abstand max. 60 cm				
	Längsverbinder	in mm 20 x 60	€ 7,33 pro Stück		€ 8,80 pro Stück		
	Zum Verbinden der Alu. - Unterkonstruktion						


UNSICHTBARE BEFESTIGUNG DER DIELEN

UNSERE EMPFEHLUNG!


	213 KAMMLEISTE	Holzart	Format	exkl. MwSt.	inkl. MwSt.
	KAMMLEISTE	heimische AKAZIE	in mm 28 x 50	€ 5,50 pro Stück	€ 6,60 pro Stück
Beidseitig schräg hinterfräst Länge: 980 mm			Für eine optimale Hinterlüftung Elemente können vorgefertigt werden Zum unsichtbaren Verschrauben von unten		


	216 GLEITFIX 22 PE 50 216 GLEITFIX 22 PE 50 CS	Material	Höhe	exkl. MwSt.	inkl. MwSt.
	SIHGA GLEITFIX® GF 22	KUNSTSTOFF	in mm 8	€ 74,85 pro Packung (50Stk)	€ 89,82 pro Packung (50Stk)
	SIHGA GLEITFIX® GF 22 CS	KUNSTSTOFF BESONDERS ROBUST	in mm 8	€ 108,28 pro Packung (50Stk)	€ 129,94 pro Packung (50Stk)
für Stege, Teich- & Pool-Umrandungen sowie Eichenbeläge und sämtliche Thermo-Hölzer			Geeignet für Dielenbreiten zwischen 90 und 150 mm Dielenstärke ab 25 mm		
			gute Hinterlüftung für geringe Aufbauhöhen Elemente können nicht vorgefertigt werden Zum unsichtbaren Verschrauben von unten		


	216 GLEITFIX 28 PE 50 216 GLEITFIX 28 PE 50 CS	Material	Höhe	exkl. MwSt.	inkl. MwSt.
	SIHGA GLEITFIX® GF 28	KUNSTSTOFF	in mm 8	€ 84,05 pro Packung (50Stk)	€ 100,86 pro Packung (50Stk)
	SIHGA GLEITFIX® GF 28 CS	KUNSTSTOFF BESONDERS ROBUST	in mm 8	€ 111,88 pro Packung (50Stk)	€ 133,54 pro Packung (50Stk)
für Stege, Teich- & Pool-Umrandungen sowie Eichenbeläge und sämtliche Thermo-Hölzer			Geeignet für Dielen zwischen 90 und 150 mm Dielenstärke ab 30 mm		
			gute Hinterlüftung für geringe Aufbauhöhen Elemente können nicht vorgefertigt werden Zum unsichtbaren Verschrauben von unten		


	214 A-NIRO	Material	Format	exkl. MwSt.	inkl. MwSt.
	NIROSTA SCHIENEN	NIROSTA	in mm 8 x 110	Preis auf Anfrage	Preis auf Anfrage
2-10 Dielen verschraubbar Nur auf Anfrage erhältlich Längen: 20 - 100cm			gute Hinterlüftung, optimaler Polsterholzschutz Elemente können vorgefertigt werden Zum unsichtbaren Verschrauben von unten		

VERSTELLBARE EINZELFUNDAMENTE & BETONPLATTEN


	215 BEKO JUSTIFIX 18-31	Material	Höhe	exkl. MwSt.	inkl. MwSt.
	BEKO EINZEL FUNDAMENT	KUNSTSTOFF	in mm 18 - 31	€ 4,84 pro Stück	€ 5,81 pro Stück
	Wird direkt am Polsterholz angeschraubt	Zur stufenlosen Höheneinstellung Für eine optimale Durchlüftung			


	215 BEKO JUSTIFIX 30-65	Material	Höhe	exkl. MwSt.	inkl. MwSt.
	BEKO EINZEL FUNDAMENT	KUNSTSTOFF	in mm 30 - 65	€ 5,48 pro Stück	€ 6,58 pro Stück
	Wird direkt am Polsterholz angeschraubt	Zur stufenlosen Höheneinstellung Für eine optimale Durchlüftung			




	215 BEKO JUSTIFIX 60-140	Material	Höhe	exkl. MwSt.	inkl. MwSt.
	BEKO EINZEL FUNDAMENT	KUNSTSTOFF	in mm 60 - 140	€ 6,40 pro Stück	€ 7,68 pro Stück
	Wird direkt am Polsterholz angeschraubt	Zur stufenlosen Höheneinstellung Für eine optimale Durchlüftung			


	225 BETONPLATTE	Material	Format	exkl. MwSt.	inkl. MwSt.
	FUNDAMENT PLATTE	BETON	in mm 40 x 400 x 400	€ 4,56 pro Stück	€ 5,48 pro Stück
	Wird auf den Untergrund ggf. Rollierung gesetzt	Als stabile Fläche zum platzieren Der verstellbaren Einzelfundamente			

ZUSÄTZLICHE MATERIALIEN


	215 GUMMIMATTE 6MM	Material	FORMAT	exkl. MwSt.	inkl. MwSt.
	GRANULAT MATTE	GUMMI	in mm 6 x 1250 x 10000	€ 11,83 pro m ²	€ 14,19 pro m ²
			Zum Schutz der Dachfolie bei Dachterrassen Flächendeckende Schicht wasserabführend		


	215 KOMPEFIX	Material	FORMAT	exkl. MwSt.	inkl. MwSt.
	KOMPEFIX	GUMMI	in mm 8 x 21	€ 21,05 pro Rolle (4,5lfm)	€ 25,26 pro Rolle (4,5lfm)
			Zum Schutz der Dachfolie bei Dachterrassen Streifenweiser Schutz wasserabführend		

	215 JUSTIFIX	Material	FORMAT	exkl. MwSt.	inkl. MwSt.
	AUSGLEICH GUMMI	GUMMI	in mm 3 x 40 x 80	€ 39,89 pro Packung (90 Stk)	€ 47,87 pro Packung (90 Stk)
			Zum Ausgleichen von Niveau-Unterschieden Als Abstandhalter und konstruktiver Holzschutz		
	AUSGLEICH GUMMI	GUMMI	in mm 5 x 40 x 80	€ 52,96 pro Packung (60 Stk)	€ 63,23 pro Packung (60 Stk)
	AUSGLEICH GUMMI	GUMMI	in mm 10 x 40 x 80	€ 54,35 pro Packung (30 Stk)	€ 65,22 pro Packung (30 Stk)

	215 JUSTIFIX JV VLIES	Material	HÖHE	exkl. MwSt.	inkl. MwSt.
	UNKRAUT VLIES	FASER	in mm 1	€ 33,49 pro m ²	€ 40,19 pro m ²
			Durchwuchsschutz unter der Rollierung Zum vermeiden unerwünschter Beikräuter unter der Terrasse		

TERRASSEN PFLEGE

	217TERRASSEBP PCL4 217TERRASSENREINIGUNG	exkl. MwSt.	inkl. MwSt.
	TERRASSEN REINIGUNGSMASCHINE	€ 200,00 pro Stück	€ 240,00 pro Stück
	LEIHGEBÜHR	€ 25,00 pro Tag	€ 30,00 pro Tag
	<p>Mit diesem Gerät können Sie Ihre Terrassenfläche nachhaltig reinigen und dafür sorgen, dass immer wieder ein Stückchen Leben eingehaucht wird. Zu empfehlen ist es vor allem nach den Wintermonaten oder je nach Bedarf.</p>		

	319NATHOLZ-AUFRISCHER 319NATHOLZ-AUFRISCHER 5L	exkl. MwSt.	inkl. MwSt.
	HOLZAUFRISCHER ANTIGRAU 1 Liter	€ 20,00 pro Dose	€ 24,00 pro Dose
	HOLZAUFRISCHER ANTIGRAU 5 Liter	€ 89,76 pro Dose	€ 107,71 pro Dose
<p>Holz vergraut über die Jahre hinweg auf natürliche Weise. Durch dieses Mittel bekommt Ihre Terrasse ein Stück weit wieder Ihren ursprünglichen Farbe zurück.</p>			